

# Der **hoki** Ortsbus - So geht's!

**Mo-Do:** 6 - 20 Uhr, **Fr:** 6 - 1 Uhr (Sa), **Sa:** 10 - 1 Uhr (So)

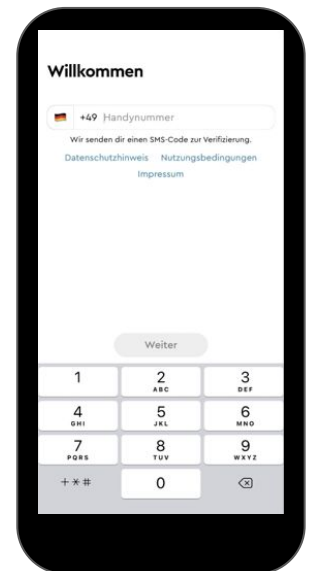
**2€ pro Person/Fahrt**

**Senioren ab 65 J. & Kinder 6-14 J. 1€**

**Kinder unter 6 in Begleitung 0€**

## App herunterladen

In den App Store gehen und nach "Hoki" suchen oder den QR Code scannen und auswählen:



## Registrierung

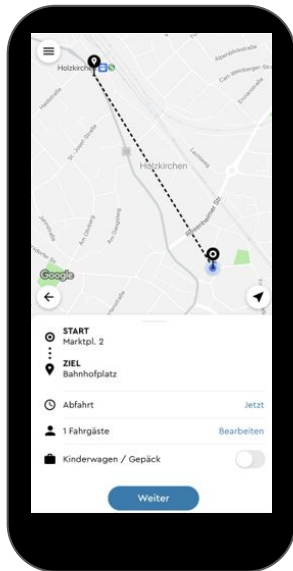
Vor der ersten Nutzung muss man sich mit Namen, E-Mail und Handynummer registrieren. Daraufhin erhält man einen SMS-Code zur Verifizierung, den man in der App eingibt. Das Konto ist nun aktiv.

## Anmeldung

Nach Eingabe des Codes ist man automatisch eingeloggt und kann direkt buchen.

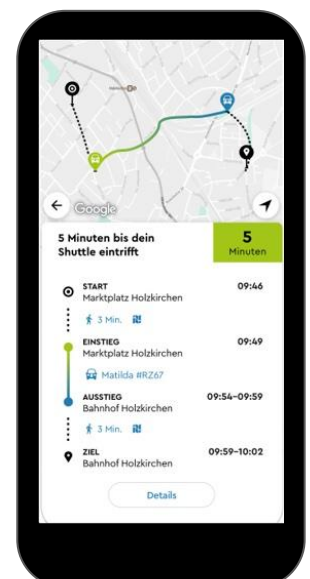
## Fahrt buchen

- Anfangs sucht man sich aus, ob man gleich eine Fahrt für "Jetzt" oder für "Später" buchen möchte. Man kann bis zu 7 Tage im Voraus buchen.
- Automatisch wird als Startadresse der aktuelle Standort genutzt. Es kann auch eine andere Startadresse angegeben werden.
- Nach Bestätigung der Startadresse gibt man den gewünschten Zielort ein oder sucht die Position auf der Karte aus.
- Danach erscheint eine Zusammenfassung der Eingaben.
- Hier kann man durch Klick auf "Fahrgast" die Anzahl und Tarife ändern. Zusätzlich kann man Gepäck oder Kinderwägen hinzufügen.
- Durch Klick auf "Weiter" wird eine Fahrt gesucht und angezeigt. Diese wird durch Klick auf "Buchen" bestätigt



## Folgende Infos werden nach der Buchung angezeigt

- Start, Einstiegspunkt sowie Ausstiegspunkt inkl. Fußweg zum Einstiegspunkt
- Abholzeit als auch Ankunftszeit
- Anzahl der Fahrgäste
- unter Details findet man:
  - Buchungscode, Fahrgastanzahl und Zahlungsmodalitäten



Hilfe gerne auch telefonisch unter 08024-6497699, Ihr **omobi** Team